



TAURO
— PRO LINE —

**DOBÓR
KOSMETYKÓW
WEDŁUG
RODZAJU SIERŚCI**



KOSMETYKI TAURO PRO LINE

Tauro Pro Line – profesjonalne kosmetyki, zaprojektowane z myślą o indywidualnych potrzebach sierści i skóry.

Tauro Pro Line oferuje **trzy ekskluzywne linie kosmetyków**, które pomagają osiągnąć nie tylko piękno, ale i zdrowie.

Każda linia została stworzona w oparciu o wieloletnie doświadczenie oraz najwyższej jakości składniki, dobrane dla różnorodnych rodzajów sierści.



PODSTAWOWE TYPY SIERŚCI

PODWÓJNA
(PODSZERSTKOWA)



JEDWABISTA



GŁADKA/KRÓTKA



KĘDZIERZAWA



SZORSTKA



BEZWŁOSA





**SIERŚĆ PODWÓJNA
(PODSZERSTKOWA)**



PIEŁĘGNACJA PSA Z PODWÓJNĄ SIERŚCIĄ

Podwójna sierść – składa się z **podszerstka** (miękkiej, ciepłej warstwy) i **okrywy** (dłuższej, chroniącej przed wilgocią i brudem warstwy włosa).

Raz do roku pies naturalnie linieje – jest to konieczne dla prawidłowego oddychania skóry i zdrowia sierści.

Konsekwencje niewłaściwej pielęgnacji:

- Skóra staje się „zakurzona”, gromadzą się martwe włosy
- Powstają kołtuny, podrażnienia, infekcje
- Sierść staje się krucha, traci połysk

Aby pies miał zdrową sierść, ważne jest:

- Regularne czyszczenie, nawilżanie i czesanie
- Stosowanie produktów wzmacniających skórę i wspomagających wzrost nowej sierści

ODPOWIEDNIE KOSMETYKI DLA TEGO TYPU SIERŚCI:

CEL: Pobudzenie naturalnego wzrostu zdrowej sierści i usuwanie starych resztek sierści.

- *PURE NATURE HERBAL DETOX SHAMPOO*
- *PURE NATURE FUR GROWTH SHAMPOO*
- *PURE NATURE FUR GROWTH CONDITIONER*
- *ELIXIR NR 4*



CEL: Przywrócenie równowagi nawilżenia skóry i sierści, zapewnienie głębokiego odżywienia i silnego, zdrowego wzrostu sierści.

- *ULTRA NATURAL CARE DEEP CLEAN SHAMPOO*
- *ULTRA NATURAL CARE INTENSE HYDRATE SHAMPOO*
- *ULTRA NATURAL CARE INTENSE HYDRATE MASK ZMIESZANA Z ELIKSIREM NR 1 / NR 2 + PURE MIST + CIEPŁA WODA*



CEL: Pielęgnacja psa wystawowego o podwójnej sierści.

- *ULTRA NATURAL CARE GENTLE SCRUB SHAMPOO*
- *ULTRA NATURAL CARE VOLUME BOOST SHAMPOO*
- *ULTRA NATURAL CARE VOLUME BOOST MASK*





SIERŚĆ JEDWABISTA



PIEŁĘGNACJA PSA Z SIERŚCIĄ JEDWABISTĄ

Sierść jedwabista jest lekka, puszysta, pozbawiona podszerstka, a przez to bardziej wrażliwa i podatna na uszkodzenia.

Konsekwencje niewłaściwej pielęgnacji:

- Łamliwość i wypadanie sierści
- Sucha skóra, łuszczenie się
- Sierść traci połysk, staje się wiotka

Aby pies miał zdrową sierść, ważne jest:

- Delikatne oczyszczanie, intensywne nawilżanie
- Produkty wzmacniające i zwiększające elastyczność sierści
- Lekkie konsystencje, które nie obciążają sierści

ODPOWIEDNIE KOSMETYKI DLA TEGO TYPU SIERŚCI:

CEL: Wspomaganie naturalnego wzrostu mocnych włosów i redukcja wypadania włosów.

- *PURE NATURE HERBAL DETOX SHAMPOO*
- *PURE NATURE MAGIC PLEX SHAMPOO*
- *PURE NATURE MAGIC PLEX CONDITIONER*
- *ELIXIR NR 2*



CEL: Intensywne nawilżanie sierści i skóry, utrzymanie naturalnego połysku i puszystości sierści.

- *ULTRA NATURAL CARE DEEP CLEAN SHAMPOO*
- *ULTRA NATURAL CARE INTENSE HYDRATE SHAMPOO*
- *ULTRA NATURAL CARE INTENSE HYDRATE MASK ZMIESZANA Z ELIKSIREM NR 1 / NR 2 + PURE MIST + CIEPŁA WODA*



DODATKOWO: ELIXIR NR 1; ELIXIR NR 2

CEL: pielęgnacja psa wystawowego z wypadającą sierścią.

- *ULTRA NATURAL CARE GENTLE SCRUB SHAMPOO*
- *ULTRA NATURAL CARE KERATIN & GLOSS SHAMPOO*
- *ULTRA NATURAL CARE KERATIN & GLOSS CONDITIONER*





SIERŚĆ KĘDZIERZAWA



PIEŁĘGNACJA PSA Z KĘDZIERZAWĄ SIERŚCIĄ

Kręcona sierść jest gęsta, elastyczna i doskonale chroni przed zimnem i wilgocią, ale skóra pod nią ma tendencję do wysuszania się.

Bez odpowiedniej pielęgnacji sierść staje się skołtuniona, łamliwa, traci objętość, a także mogą wystąpić problemy skórne.

Aby pies miał zdrową sierść, ważne jest:

- Regularne nawilżanie
- Odpowiednio dobrany szampon, maska i produkty bez spłukiwania
- Prawidłowe rozczesywanie

ODPOWIEDNIE KOSMETYKI DLA TEGO TYPU SIERŚCI:

CEL: Przywrócenie elastyczności, wzmocnienie struktury włosów, stymulacja wzrostu naturalnych, zdrowych loków.

- *PURE NATURE HERBAL DETOX SHAMPOO*
- *PURE NATURE FUR GROWTH SHAMPOO*
- *PURE NATURE FUR GROWTH CINDITIONER*



DODATKOWO: ELIXIR NR 4

CEL: Utrzymanie naturalnej elastyczności i gładkości loków, zapewnienie zdrowej struktury skóry i włosów.

- *ULTRA NATURAL CARE GENTLE SCRUB SHAMPOO*
- *ULTRA NATURAL CARE VOLUME BOOST SHAMPOO*
- *ULTRA NATURAL CARE VOLUME BOOST MASK*



DODATKOWO: ELIXIR NR 1; ELIXIR NR 2

CEL: Pielęgnacja psa wystawowego o sierści kędzierzawej.

- *ULTRA NATURAL CARE GENTLE SCRUB SHAMPOO*
- *ULTRA NATURAL CARE VOLUME BOOST SHAMPOO*
- *ULTRA NATURAL CARE VOLUME BOOST MASK*





SIERŚĆ SZORSTKA

PIELĘGNACJA PSA SZORSTKOWŁOSEGO

Szorstka sierść – sztywna, pozbawiona połysku, naturalnie chroni przed brudem, promieniowaniem UV i wilgocią.

Aby zachować charakterystyczną dla rasy strukturę sierści, nie wolno jej zmiękczać ani strzyc.

Konsekwencje niewłaściwej pielęgnacji:

- Sierść traci kształt, staje się zbyt miękka
- Skóra staje się bardziej wrażliwa
- Naturalna odnowa włosa zostaje zaburzona

Aby pies miał zdrową sierść, ważne jest:

- Delikatne czyszczenie, bez efektu wygładzania
- Pielęgnacja skóry bez wpływu na jej strukturę
- Regularne ręczne usuwanie martwego włosa (trymowanie)





ODPOWIEDNIE KOSMETYKI DLA TEGO TYPU SIERŚCI:

CEL: Utrzymanie zdrowej kondycji skóry i zapewnienie naturalnej sztywności grubych włosów, przy jednoczesnym zachowaniu równowagi nawilżenia.

- *PURE NATURE HERBAL DETOX SHAMPOO*
- *PURE NATURE 5IN1 SHAMPOO*
- *PURE NATURE 5IN1 CONDITIONER*



CEL: Pielęgnacja psa wystawowego o sierści szorstkiej

- *ULTRA NATURAL CARE DEEP CLEAN SHAMPOO*
- *ULTRA NATURAL CARE INTENSE HYDRATE SHAMPOO*
- *ULTRA NATURAL CARE INTENSE HYDRATE MASK*



WAŻNE:

- Unikaj używania lakierów do włosów do rozczesywania włosów, ponieważ mogą one zmiękczyć szorstkie włosy i zmienić ich strukturę. Jeśli chcesz ułatwić sobie rozczesywanie (np. rozplątać włosy), użyj minimalnej ilości odżywki Detangling Leave-In Conditioner, aby chronić włosy przed uszkodzeniami, nie naruszając ich naturalnej struktury.



SIERŚĆ GŁADKA / KRÓTKA



PIEŁĘGNACJA PSA KRÓTKOWŁOSEGO

Sierść krótka – gęsta, ale o słabej warstwie ochronnej, przez co skóra jest bardziej wrażliwa na czynniki środowiskowe.

Intensywne linienie występuje dwa razy do roku.

Konsekwencje niewłaściwej pielęgnacji:

- Skóra staje się sucha, podrażniona
- Sierść traci połysk
- Pojawia się łupież

Najważniejsza pielęgnacja jest w okresie linienia:

- Delikatne, nawilżające szampony
- Produkty utrzymujące barierę ochronną skóry
- Regularne czesanie



ODPOWIEDNIE KOSMETYKI DLA TEGO TYPU SIERŚCI:

CEL: ułatwienie procesu linienia, stymulacja wzrostu nowej sierści i wzmocnienie jej struktury.

- *PURE NATURE HERBAL DETOX SHAMPOO*
- *PURE NATURE ULTRA SENSITIVE SHAMPOO*
- *PURE NATURE ULTRA SENSITIVE CONDITIONER*
- *ELIXIR NR 4*



CEL: intensywne nawilżanie skóry i sierści, utrzymanie miękkości, elastyczności i naturalnego połysku, ochrona przed wysuszeniem.

- *ULTRA NATURAL CARE DEEP CLEAN SHAMPOO*
- *ULTRA NATURAL CARE INTENSE HYDRATE SHAMPOO*
- *ULTRA NATURAL CARE INTENSE HYDRATE MASK
ZMIESZANA Z ELIKSIREM NR 1 / NR 2 + PURE MIST
+ CIEPŁA WODA*



CEL: Pielęgnacja psa wystawowego o krótkiej sierści.

- *ULTRA NATURAL CARE GENTLE SCRUB SHAMPOO*
- *ULTRA NATURAL CARE KERATIN & GLOSS SHAMPOO*
- *ULTRA NATURAL CARE KERATIN & GLOSS CONDITIONER*





PSY BEZWŁOSE



PIEŁĘGNACJA PSÓW BEZWŁOSYCH

Psy bezwłose – nie posiadają sierści ochronnej, przez co ich skóra jest wyjątkowo wrażliwa na czynniki środowiskowe (promieniowanie UV, zimno, kurz).

Główne problemy:

- Skóra staje się sucha, łuszcząca się
- Mogą wystąpić wysypki, zaczerwienienia, infekcje

Najważniejsza pielęgnacja:

- Delikatne, bezzapachowe produkty
- Regularne nawilżanie
- Ochrona przed słońcem i zimnem

ODPOWIEDNIE KOSMETYKI DLA TEGO TYPU SIERŚCI:

CEL: Ochrona wrażliwej skóry, łagodzenie podrażnień, nawilżanie i odbudowa bariery ochronnej skóry, zapobieganie łuszczeniu się i zaczerwienieniom.

- *DERMA CARE AMBER SCRUB SHAMPOO*
- *DERMA CARE DRY & ITCHY SKIN RELIEF SHAMPOO*
- *DERMA CARE SKIN RELIEF CONDITIONER + PURE MIST*



CEL: zapewnienie delikatnego, bezpiecznego i regularnego czyszczenia sierści i skóry, utrzymanie równowagi nawilżenia, ochrona przed wysuszeniem i utrzymanie naturalnego stanu sierści i skóry.

- *PURE NATURE HERBAL DETOX SHAMPOO*
- *PURE NATURE ULTRA SENSITIVE SHAMPOO*
- *ULTRA NATURAL ULTRA SENSITIVE CONDITIONER*



WAŻNE:

- Słońce, wiatr, kurz i zanieczyszczenie powietrza mogą wysuszać skórę, podrażniać wrażliwą skórę lub uszkadzać strukturę sierści. Dlatego ważne jest stosowanie produktów, które pomagają utrzymać równowagę nawilżenia i tworzą barierę ochronną.
- Używaj delikatnych i naturalnych kosmetyków, aby uniknąć podrażnień skóry.



TAURO

— PRO LINE —

PORADNIKI

WSZYSTKIE SZAMPONY, MASKI, ODŻYWKI
NALEŻY ROZCIEŃCZYĆ W PROPORCJI 1:10
(1 CZĘŚĆ PRODUKTU NA 10 CZĘŚCI WODY
LUB CZYSTEJ WODY ALKALICZNEJ PURE MIST).

ELIKSIRY – DODAWAĆ 10–15 KROPLI DO ODŻYWKI
LUB MASKI. WMASOWAĆ W SIERŚĆ I SKÓRĘ,
POZOSTAWIĆ NA 3–5 MINUT, DOKŁADNIE
SPŁUKAĆ.

**WSKAZÓWKA: DLA RÓWNOMIERNEGO
ROZPROWADZENIA PRODUKTU,
NAJLEPIEJ UŻYĆ MIKSERA (BLENDERA).**

**WSKAZÓWKI PROFESJONALISTÓW
DLA NAJLEPSZYCH REZULTATÓW:**

ZAWSZE PRZESTRZEGAJ PEŁNEGO CYKLU
PIELĘGNACJI: SZAMPON + MASKA + ODŻYWKI
BEZ SPŁUKIWANIA + ELIKSIR.

SZCZOTUJ TYLKO MOKRĄ LUB NAWILŻONĄ
SIERŚĆ.

BĄDŹ DELIKATNY I KONSEKWENTNY – TO DROGA
DO ZDROWEJ, PUSZYSTEJ I NATURALNIE PIĘKNEJ
SIERŚCI.



TAURO
— PRO LINE —

PIEŁĘGNACJA PSÓW Z PODWÓJNĄ SIERŚCIĄ

DLACZEGO PSY PODSZERSTKOWE POTRZEBUJĄ SPECJALNEJ PIEŁĘGNACJI?

PODWÓJNA SZATA WŁOSOWA TO UNIKALNA STRUKTURA SKŁADAJĄCA SIĘ Z DWÓCH WARSTW OCHRONNYCH:

- **PODSZERSTKA** – GĘSTEJ, MIĘKKIEJ WARSTWY, KTÓRA CHRONI PRZED ZIMNEM I POMAGA REGULOWAĆ TEMPERATURĘ CIAŁA.
- **SZATY OKRYWOWEJ (WŁOSÓW OKRYWOWYCH)** – DŁUŻSZA, SZORSTKA WARSTWA, KTÓRA CHRONI PRZED WILGOCIĄ, BRUDEM I PROMIENIOWANIEM UV.

RAZ W ROKU (ZWYKLE WIOSNĄ LUB JESIENIĄ) PIES MUSI CAŁKOWICIE ZLINIAĆ PODSZERSTEK. TEN NATURALNY PROCES JEST NIEZBĘDNY, ABY SKÓRA ODDYCHAŁA, DLA UTRZYMANIA ZDROWIA SKÓRY I SIERŚCI ORAZ ZAPEWNIENIA ODPOWIEDNIEJ OCHRONY.

CO SIĘ DZIEJE, GDY SIERŚĆ NIE WYLINIEJE PRAWIDŁOWO?

GROMADZI SIĘ MARTWY PODSZERSTEK, A SKÓRA ZACZYNA SIĘ „DUSIĆ”. POWSTAJĄ ZMATOWIAŁE OBSZARY, KTÓRE MOGĄ POWODOWAĆ PODRAŻNIENIA I INFEKCJE. SIERŚĆ STAJE SIĘ KRUCHA, MARTWA I PODATNA NA WYPADANIE

WSPARCIE ZDROWEGO WYLENIANIA:

- ZAPEWNIJ ODPOWIEDNIĄ PIEŁĘGNACJĘ: CZYSZCZENIE, NAWILŻANIE, SZCZOTKOWANIE
- ODŻYWIJ SKÓRĘ I SIERŚĆ ODPOWIEDNIMI PRODUKTAMI PIEŁĘGNACYJNYMI, ABY ZAPEWNIĆ ENERGIĘ NIEZBĘDNOŚĆ DO ZDROWEGO WZROSTU NOWYCH WŁOSÓW

NA KOLEJNYCH SLAJDACH PRZEDSTAWIONO ZALECANE KROKI DOTYCZĄCE PIEŁĘGNACJI SIERŚCI W DOMU (POMIĘDZY WIZYTAMI U GROOMERA), UTRZYMANIA SKÓRY I SIERŚCI W OPTYMALNEJ KONDYCJI, W TYM WSKAZÓWKI DO CODZIENNEJ PIEŁĘGNACJI ORAZ PORADY DO PRZYGOTOWANIA PSA NA WYSTAWY.





CODZIENNA PIELEGNACJA I KĄPIELE W DOMU

1 – STYMULOWANIE NATURALNEGO WYLINIANIA

CEL: WSPOMAGANIE ZDROWEJ ODNOWY SIERŚCI I USUWANIE STARYCH WŁOSÓW.

KROK 1

Dokładnie oczyszcza skórę i sierść z brudu, nadmiaru sebum. Otwiera pory, przygotowuje skórę do głębokiego wchłonięcia składników aktywnych.

HERBAL DETOX SHAMPOO

KROK 2

Wspomaga zdrowy wzrost sierści i stymuluje regenerację mieszków włosowych.

FUR GROWTH SHAMPOO

KROK 3

Utrwala efekt, wzmacnia sierść. Wymieszaj z eliksirem nr 4, wodą alkaliczną Pure Mist i ciepłą wodą.

FUR GROWTH MASK

KROK 4

Wspomaga regenerację komórek skóry. Poprawia krążenie i wzmacnia włosy. Wymieszaj z odżywką.

ELIKSIR NR 4



2 – GŁĘBOKIE NAWILŻENIE I RÓWNOWAGA SKÓRY

CEL: PRZYWRÓCENIE NAWILŻENIA SKÓRY I SIERŚCI ORAZ ZAPEWNIENIE DŁUGOTRWAŁEGO ODŻYWIENIA I ZDROWEGO WZROSTU SIERŚCI.

KROK 1

Delikatnie, ale skutecznie oczyszcza z zanieczyszczeń i otwiera pory skóry.

DEEP CLEAN SHAMPOO

KROK 2

Głęboko nawilża skórę i sierść, poprawiając jej elastyczność.

INTENSE HYDRATE SHAMPOO

KROK 3

Przywraca strukturę sierści, zatrzymuje wilgoć. Wymieszaj z eliksirem nr 1 /nr 2, wodą alkaliczną Pure Mist i ciepłą wodą.

INTENSE HYDRATE MASK

KROK 4

Nr 1 dla głębokiego odżywienia, nr 2 do naprawy struktury sierści.

ELIKSIRY NR 1 i 2



PRZYGOTOWANIE DO WYSTAWY (DZIEŃ PRZED)



KROK 1

Głębokie
oczyszczenie
skóry i sierści

DEEP CLEAN SHAMPOO

KROK 2

Dodaje
naturalnego
blasku i objętości.

VOLUME BOOST SHAMPOO

KROK 3

Utrwala
objętość i efekt
lekkości sierści.

VOLUME BOOST MASK



W DNIU WYSTAWY ZASTOSUJ VOLUME BOOST LEAVE-IN CONDITIONER SPRAY – ABY ZACHOWAĆ ELASTYCZNOŚĆ I NATURALNĄ PUSZYŚCZOŚĆ SIERŚCI!

PIELĘGNACJA POMIĘDZY KĄPIELAMI:

- NALEŻY WYCZESYWAĆ SIERŚĆ RAZ W TYGODNIU.
- W OKRESIE LINIENIA 3–4x TYGODNIOWO.

WAŻNE: ZAWSZE CZESAĆ MOKRĄ SIERŚĆ LUB Z ODŻYWKĄ BEZ SPŁUKIWANIA. ZALECANE ODŻYWKI W SPRAYU -> -> ->

DETANGLING

Ułatwia
rozczesywanie




FUR GROWTH

Wzmacnia sierść
i wspiera wzrost
włosów

ZWIĘKSZAJ SKUTECZNOŚĆ KOSMETYKÓW, STOSUJĄC DODATKOWO:

- WODĘ ALKALICZNĄ **PURE MIST**, KTÓRA ZWIĘKSZA CHŁONNOŚĆ SKŁADNIKÓW KOSMETYKÓW, DODAJE NAWILŻENIA, ZAPEWNIĄ EFEKT ANTYSTATYCZNY.
- GLINKĘ **STAINLESS LOOK 3w1**, KTÓRA JEST IDEALNA DO WRAŻLIWYCH OBSZARÓW: OCZY, USZU, BRODY, ŁAPY.



PIEŁĘGNACJA PSÓW Z JEDWABISTĄ SIERŚCIĄ

DLACZEGO PSY Z JEDWABISTĄ SIERŚCIĄ POTRZEBUJĄ SPECJALNEJ PIEŁĘGNACJI?

JEDWABISTY TYP SIERŚCI OZNACZA **LEKKĄ MIĘKKĄ I DŁUGĄ** SIERŚĆ, JEDYNIĘ Z WARSTWĄ ZEWNĘTRZNĄ, BEZ IZOLACYJNEGO PODSZERSTKA.

CIENKA, MIĘKKA SIERŚĆ – ŁATWIEJ REAGUJE NA ZMIANY WARUNKÓW ŚRODOWISKA, JEST BARDZIEJ NARAŻONA NA USZKODZENIA.

BARIERA SKÓRNA – BARDZIEJ WRAŻLIWA Z POWODU BRAKU OCHRONY PODSZERSTKA.


PROBLEMY SPOWODOWANE NIEWŁAŚCIWĄ PIEŁĘGNACJĄ:

- ŁAMANIE SIĘ WŁOSÓW I ICH WYPADANIE
- SUCHOŚĆ, ŁUSZCZĄCA SIĘ SKÓRA
- OPADAJĄCA SIERŚĆ, UTRATA NATURALNEJ GŁADKOŚCI

WSPARCIE ZDROWEJ SIERŚCI:

- ZAPEWNIJ DELIKATNE OCZYSZCZANIE I GŁĘBOKIE NAWILŻENIE, STOSUJ PRODUKTY, KTÓRE WZMACNIAJĄ I ZWIĘKSZAJĄ JEJ ELASTYCZNOŚĆ.
- WYBIERAJ LEKKIE FORMUŁY, KTÓRE NIE OBCIĄŻĄ SIERŚCI

NA KOLEJNYCH SLAJDACH PRZEDSTAWIONO ZALECANE KROKI DOTYCZĄCE PIEŁĘGNACJI SIERŚCI W DOMU (POMIĘDZY WIZYTAMI U GROOMERA), UTRZYMANIA SKÓRY I SIERŚCI W OPTYMALNEJ KONDYCJI, W TYM WSKAZÓWKI DO CODZIENNEJ PIEŁĘGNACJI ORAZ PORADY DO PRZYGOTOWANIA PSA NA WYSTAWY.





CODZIENNA PIELEGNACJA I KĄPIELE W DOMU

1 – DLA ZDROWEGO WZROSTU I WSPARCIA NATURALNEGO OPADANIA WŁOSÓW

CEL: WZMOCNIENIE CEBULEK WŁOSÓW, ZWIĘKSZENIE ZDROWEGO WZROSTU I ELASTYCZNOŚCI.

KROK 1

Dokładnie oczyszcza skórę i sierść z brudu, nadmiaru sebum. Otwiera pory, przygotowuje skórę do głębokiego wchłonięcia składników aktywnych.

HERBAL DETOX SHAMPOO

KROK 2

Naprawia i wzmacnia strukturę włosów, zmniejsza ich łamliwość.

MAGIC PLEX SHAMPOO

KROK 3

Odżywia, zmiękcza, chroni włosy, zwiększa elastyczność sierści i przyspiesza jej naturalne wypadanie.

MAGIC PLEX CONDITIONER

KROK 4

Wspomaga regenerację komórek skóry. Poprawia krążenie i wzmacnia włosy. Wymieszaj z odżywką.

ELIKSIR NR 4



2 – UTRZYMANIE NAWILŻENIA SKÓRY I SIERŚCI

CEL: ZAPEWNIENIE INTENSYWNEGO NAWILŻENIA ORAZ ZACHOWANIE MIĘKKOŚCI I POŁYSKU SIERŚCI.

KROK 1

Delikatnie, ale skutecznie oczyszcza z zanieczyszczeń i otwiera pory skóry.

DEEP CLEAN SHAMPOO

KROK 2

Głęboko nawilża skórę i sierść, poprawiając jej elastyczność.

INTENSE HYDRATE SHAMPOO

KROK 3

Przywraca strukturę sierści, zatrzymuje wilgoć. Wymieszaj z eliksirem nr 1 /nr 2, wodą alkaliczną Pure Mist i ciepłą wodą.

INTENSE HYDRATE MASK

KROK 4

Nr 1 dla głębokiego odżywienia, nr 2 do naprawy struktury sierści.

ELIKSIRY NR 1 i 2



PRZYGOTOWANIE DO WYSTAWY (1-2 DNI PRZED)



KROK 1

Głębokie
oczyszczenie
skóry i sierści

DEEP CLEAN SHAMPOO

KROK 2

Wzmacnia, dodaje
naturalnego
blasku i objętości.

KERATIN & GLOSS
SHAMPOO

KROK 3

Odżywia, wygładza,
utrzymuje odpowiednią
strukturę sierści.

KERATIN & GLOSS
CONDITIONER

W DNIU WYSTAWY ZASTOSUJ SPRAY DETANGLING LEAVE-IN CONDITIONER – UTRZYMUJE ELASTYCZNĄ, MIĘKKĄ, NATURALNIE OPADAJĄCĄ SIERŚĆ!

PIELĘGNACJA POMIĘDZY KĄPIELAMI:

- NALEŻY WYCZESYWAĆ SIERŚĆ RAZ W TYGODNIU.
- W OKRESIE LINIENIA 2-3x TYGODNIOWO.

WAŻNE: ZAWSZE CZESAĆ MOKRĄ SIERŚĆ LUB Z ODŻYWKĄ BEZ SPŁUKIWANIA. ZALECANE ODŻYWKI W SPRAYU -> -> ->

ZWIĘKSZAJ SKUTECZNOŚĆ KOSMETYKÓW, STOSUJĄC DODATKOWO:

- WODĘ ALKALICZNĄ **PURE MIST**, KTÓRA ZWIĘKSZA CHŁONNOŚĆ SKŁADNIKÓW KOSMETYKÓW, DODAJE NAWILŻENIA, ZAPEWNIĄ EFEKT ANTYSTATYCZNY.
- GLINKĘ **STAINLESS LOOK 3w1**, KTÓRA JEST IDEALNA DO WRAŻLIWYCH OBSZARÓW: OCZY, USZU, BRODY, ŁAPY.
- OLEJEK **MAGIC COAT OIL**, KTÓRY UTRZYMUJE NATURALNĄ MIĘKKOŚĆ ORAZ ELASTYCZNOŚĆ I CHRONI SIERŚĆ POMIĘDZY KĄPIELAMI.




DETANGLING

Ułatwia
rozczesywanie



FUR GROWTH

Wzmacnia sierść
i wspiera wzrost
włosów



PIEŁĘGNACJA PSÓW Z KĘDZIERZAWĄ SIERŚCIĄ

DLACZEGO PSY Z KRĘCONĄ SIERŚCIĄ POTRZEBUJĄ SPECJALNEJ PIEŁĘGNACJI?

SIERŚĆ KĘDZIERZAWA TO UNIKALNA STRUKTURA:

- KRĘCONE WŁOSY TWORZĄ **GĘSTĄ, ELASTYCZNĄ WARSTWĘ**, KTÓRA DOBRZE CHRONI PRZED ZIMNEM I WILGOCIĄ.
- SKÓRA MA SKŁONNOŚĆ DO PRZESUSZANIA, DLATEGO WYMAGA GŁĘBOKIEGO NAWILŻENIA I ZMIĘKCZENIA.

NIEODPOWIEDNIA PIEŁĘGNACJA MOŻE PROWADZIĆ DO:

- KOŁTUNÓW, KTÓRE UTRUDNIAJĄ ROZCZESYWANIE
- ŁAMANIA SIĘ WŁOSÓW – SIERŚĆ STAJE SIĘ KRUCHA, WŁOSY TRACĄ OBJĘTOŚĆ
- PROBLEMÓW SKÓRNYCH – PRZESUSZONA SKÓRA, ŚWIAD I PODRAŻNIENIA

ABY UTRZYMAĆ ZDROWĄ I PIĘKNĄ SIERŚĆ:

- ZAPEWNIJ STAŁE NAWILŻENIE
- UŻYWAJ STARANNIE DOBRANYCH SZAMPONÓW, MASECZEK I PRODUKTÓW BEZ SPŁUKIWANIA
- PRZESTRZEGAJ PRAWIDŁOWEJ TECHNIKI SZCZOTKOWANIA

NA KOLEJNYCH SLAJDACH PRZEDSTAWIONO ZALECANE KROKI DOTYCZĄCE PIEŁĘGNACJI SIERŚCI W DOMU (POMIĘDZY WIZYTAMI U GROOMERA), UTRZYMANIA SKÓRY I SIERŚCI W OPTYMALNEJ KONDYCJI, W TYM WSKAZÓWKI DO CODZIENNEJ PIEŁĘGNACJI ORAZ PORADY DO PRZYGOTOWANIA PSA NA WYSTAWY.





CODZIENNA PIELEGNACJA I KĄPIELE W DOMU

1 – DO INTENSYWNEGO NAWILŻENIA I WZMOCNIENIA NATURALNEGO SKRĘTU WŁOSA

CEL: PRZYWRÓCENIE ELASTYCZNOŚCI, WZMOCNIENIE STRUKTURY SIERŚCI I ZDROWY WZROST KRĘCONYCH WŁOSÓW.

KROK 1

Dokładnie oczyszcza skórę i sierść z brudu, nadmiaru sebum. Otwiera pory, przygotowuje skórę do głębokiego wchłonięcia składników aktywnych.

HERBAL DETOX SHAMPOO

KROK 2

Wspomaga zdrowy wzrost sierści i jej naturalny skręt. Stymuluje regenerację mieszków włosowych.

FUR GROWTH SHAMPOO

KROK 3

Odżywia, chroni strukturę włosów, wzmacnia loki, zachowując ich naturalną sprężystość i wytrzymałość.

FUR GROWTH MASK

KROK 4

Wspomaga regenerację komórek skóry. Poprawia krążenie i wzmacnia włosy. Wymieszaj z odżywką.

ELIKSIR NR 4



2 – ABY OKREŚLIĆ KSZTAŁT LOKÓW I UTRZYMAĆ OBJĘTOŚĆ

CEL: PODKREŚLENIE NATURALNEJ ELASTYCZNOŚCI I PEŁNOŚCI LOKÓW, JEDNOCZEŚNIE WSPIERAJĄC ZDROWĄ SKÓRĘ I STRUKTURĘ SIERŚCI

KROK 1

Delikatnie, ale skutecznie oczyszcza z zanieczyszczeń i otwiera pory skóry.

DEEP CLEAN SHAMPOO

KROK 2

Dodaje naturalnej objętości, unosi włosy od nasady.

VOLUME BOOST SHAMPOO

KROK 3

Zachowuje objętość, lekkość i elastyczność, nie obciążając loków. Wymieszaj z eliksirem nr 1 /nr 2, wodą alkaliczną Pure Mist i ciepłą wodą.

VOLUME BOOST MASK

KROK 4

Nr 1 dla głębokiego odżywienia, nr 2 do naprawy struktury sierści.

ELIKSIRY NR 1 i 2



PRZYGOTOWANIE DO WYSTAWY (1-2 DNI PRZED)



KROK 1

Głębokie
oczyszczenie
skóry i sierści

DEEP CLEAN SHAMPOO

KROK 2

Dodaje
naturalnego
blasku i objętości.

VOLUME BOOST SHAMPOO

KROK 3

Utrwala
objętość i efekt
lekkości sierści.

VOLUME BOOST MASK

**W DNIU WYSTAWY ZASTOSUJ VOLUME BOOST LEAVE-IN CONDITIONER SPRAY
– UTRZYMUJE LOKI ELASTYCZNE, ŁATWE DO FORMOWANIA I LEKKIE!**



PIELĘGNACJA POMIĘDZY KĄPIELAMI:

- NALEŻY WYCZYSZYWAĆ SIERŚĆ 2-3x W TYGODNIU.
- JEŚLI TWORZĄ SIĘ KOŁTUNY – SZCZOTKOWAĆ CODZIENNIE.

**WAŻNE: ZAWSZE CZESAĆ MOKRĄ SIERŚĆ LUB Z ODŻYWKĄ
BEZ SPŁUKIWANIA. ZALECANE ODŻYWKI W SPRAYU -> -> ->**

DETANGLING

Ułatwia
rozczesywanie



FUR GROWTH

Wzmacnia sierść
i wspiera wzrost
włosów

ZWIĘKSZAJ SKUTECZNOŚĆ KOSMETYKÓW, STOSUJĄC DODATKOWO:

- WODĘ ALKALICZNA **PURE MIST**, KTÓRA ZWIĘKSZA CHŁONNOŚĆ SKŁADNIKÓW KOSMETYKÓW, DODAJE NAWILŻENIA, ZAPEWNIĄ EFEKT ANTYSTATYCZNY.
- GLINKĘ **STAINLESS LOOK 3w1**, KTÓRA JEST IDEALNA DO WRAŻLIWYCH OBSZARÓW: OCZY, USZU, BRODY, ŁAPY.



PIELĘGNACJA PSÓW Z SIERŚCIĄ SZORSTKĄ

DLACZEGO PSY SZORSTKOWŁOWE POTRZEBUJĄ SPECJALNEJ PIELĘGNACJI?

SZORSTKI WŁOS TO SPECYFICZNA STRUKTURA:

- **SZTYWNA SIERŚĆ**, KTÓRA NATURALNIE CHRONI PRZED BRUDEM, WODĄ I PROMIENIAMI UV
- **NIE JEST LŚNIĄCA**, ALE MUSI POZOSTAĆ JĘDRNA I NIEZMIĘKCZONA, ABY ZACHOWAĆ SPECYFICZNĄ DLA RAS STRUKTURĘ

NIEODPOWIEDNIA PIELĘGNACJA MOŻE PROWADZIĆ DO SYTUACJI, W KTÓREJ:

- SIERŚĆ TRACI SWÓJ KSZTAŁT, STAJE SIĘ ZBYT LŚNIĄCA LUB KRUCHA
- SIERŚĆ STAJE SIĘ MIĘKKA I NIENATURALNA
- SKÓRA STAJE SIĘ BARDZIEJ WRAŻLIWA Z POWODU UTRATY NATURALNEJ OCHRONY

ABY UTRZYMAĆ ZDROWĄ I PIĘKNĄ SIERŚĆ:

- OCZYSZCZAJ I DELIKATNIE ODŻYWIAJ SIERŚĆ, BEZ USZKODZENIA STRUKTURY WŁOSÓW
- WSPIERAJ ZDROWIE SKÓRY BEZ NIEPOTRZEBNEGO ZMIĘKCZANIA WŁOSÓW.
- UNIKAJ PRODUKTÓW, KTÓRE POZWALAJĄ NA GŁADKIE LUB BŁYSZCZĄCE WYKOŃCZENIE

WAŻNE:

PIES SZORSTKOWŁOSY NIE WYLINIEJE SAMODZIELNIE – MARTWY WŁOS NALEŻY **USUWAĆ RĘCZNIE** (TRYMOWAĆ), ABY UMOŻLIWIĆ WZROST NOWYCH WŁOSÓW.

SIERŚĆ SZORSTKA **NIE MOŻE BYĆ OBCINANA**, PONIEWAŻ MIESZEK WŁOSOWY JEST WTEDY „ZABLOKOWANY” – NOWA SIERŚĆ ODRASTA SŁABA LUB W OGÓLE. PIES ZACZYNA NIENATURALNIE TRACIĆ SIERŚĆ, Z POWODU NIEWŁAŚCIWEJ PIELĘGNACJI. SIERŚĆ ZMIĘKCZA SIĘ, ZMIENIA SIĘ JEJ STRUKTURA – TRACI SWÓJ AUTENTYCZNY, SPECYFICZNY DLA RASY WYGLĄD.

NA KOLEJNYCH SLAJDACH PRZEDSTAWIONO ZALECANE KROKI DOTYCZĄCE PIELĘGNACJI SIERŚCI W DOMU (POMIĘDZY WIZYTAMI U GROOMERA), UTRZYMANIA SKÓRY I SIERŚCI W OPTYMALNEJ KONDYCJI, W TYM WSKAZÓWKI DO CODZIENNEJ PIELĘGNACJI ORAZ PORADY DOPRZYGOTOWANIA PSA NA WYSTAWY.



CODZIENNA PIELEGNACJA I KĄPIELE W DOMU

1 – NAWILŻENIE SKÓRY I ZACHOWANIE NATURALNEJ STRUKTURY WŁOSÓW

CEL: ZACHOWANIE ZDROWEJ SKÓRY, A JEDNOCZEŚNIE JĘDRNOŚCI I ZRÓWNOWAŻONEGO STANU NAWILŻENIA WŁOSÓW.

KROK 1

Dokładnie oczyszcza skórę i sierść z brudu, nadmiaru sebum. Otwiera pory, przygotowuje skórę do głębokiego wchłonięcia składników aktywnych.

HERBAL DETOX SHAMPOO

KROK 2

Nawilża skórę i sierść, wzmacnia włosy, zachowuje ich naturalną, szorstką strukturę.

5 W 1 SHAMPOO

KROK 3

Odżywia i regeneruje strukturę włosa, nie wygładzając jego powierzchni; zachowuje jego naturalną szorstkość.

5 W 1 CONDITIONER



ZWIĘKSZAJ SKUTECZNOŚĆ KOSMETYKÓW, STOSUJĄC DODATKOWO:

- WODĘ ALKALICZNA **PURE MIST**, KTÓRA ZWIĘKSZA CHŁONNOŚĆ SKŁADNIKÓW KOSMETYKÓW, DODAJE NAWILŻENIA, ZAPEWNIŁA EFEKT ANTYSTATYCZNY.
- GLINKĘ **STAINLESS LOOK 3w1**, KTÓRA JEST IDEALNA DO WRAŻLIWYCH OBSZARÓW: OCZY, USZU, BRODY, ŁAPY.



WAŻNE!

- NIE UŻYWAJ MASECZEK ANI BOGATYCH ODŻYWEK – ZMIĘKCZAJĄ ONE SZORSTKIE WŁOSY.
- SUSZ ZIMNYM LUB LETNIM POWIETRZEM, ZGODNIE Z KIERUNKIEM WZROSTU WŁOSÓW.
- UŻYWAJ PRODUKTÓW OSZCZĘDNIIE – LEPIEJ MNIEJ, NIŻ ZA DUŻO, ABY UTRZYMAĆ PRAWIDŁOWĄ STRUKTURĘ SIERŚCI.

PRZYGOTOWANIE DO WYSTAWY (1-3 DNI PRZED)



KROK 1

Głębokie
oczyszczenie
skóry i sierści

GENTLE SCRUB SHAMPOO

KROK 2

Przywraca równowagę
nawilżenia
skóry i sierści.

INTENSE HYDRATE SHAMPOO

KROK 3

Wzmacnia strukturę
włosów i pomaga
zachować ich
elastyczność.

INTENSE HYDRATE MASK

W DNIU WYSTAWY SZCZOTKOWAĆ BEZ DODATKOWYCH SPRAYÓW. W RAZIE POTRZEBY MOŻNA UŻYĆ WODY ALKALICZNEJ PURE MIST W BARDZO NIEWIELKIEJ ILOŚCI.

WAŻNE! ODŻYWKĘ LUB MASKĘ NALEŻY STOSOWAĆ TYLKO W PRZYPADKU SUCHEJ LUB ZNISZCZONEJ SIERŚCI. JEŚLI SIERŚĆ JEST ZDROWA, SPRĘŻYSTA I JĘDRNA, NALEŻY UNIKAĆ STOSOWANIA ODŻYWEK I MASEK, ABY ZACHOWAĆ PRAWIDŁOWĄ STRUKTURĘ WŁOSÓW W CELACH WYSTAWOWYCH.

PIELĘGNACJA POMIĘDZY KĄPIELAMI:

– NALEŻY SZCZOTKOWAĆ SIERŚĆ 1-2x W TYGODNIU.

W ZALEŻNOŚCI OD RASY I RODZAJU SIERŚCI.

REGULARNE RĘCZNE TRYMOWANIE JEST NIEZBĘDNE,
ABY ZACHOWAĆ ZDROWĄ SIERŚĆ I POBUDZIĆ WZROST NOWYCH WŁOSÓW.

WAŻNE: UNIKAJ SZCZOTKOWANIA Z UŻYCIEM NAWILŻAJĄCYCH SPRAYÓW – MOGĄ ONE ZMIĘKCZYĆ SIERŚĆ I ZMIENIĆ JEJ STRUKTURĘ.

W RAZIE POTRZEBY (NP. PODCZAS USUWANIA KOŁTUNÓW), UŻYJ TYLKO NIEWIELKIEJ ILOŚCI ODŻYWKI BEZ SPŁUKIWANIA DETANGLING LEAVE-IN CONDITIONER.



DETANGLING

Ułatwia rozczesywanie,
chroni włosy przed uszkodzeniami,
nie naruszając ich struktury.



PIEŁĘGNACJA PSÓW Z KRÓTKĄ/GŁADKĄ SIERŚCIĄ

DLACZEGO PSY Z KRÓTKĄ SIERŚCIĄ POTRZEBUJĄ SPECJALNEJ PIEŁĘGNACJI?

KRÓTKA SIERŚĆ OZNACZA **CIASNO PRZYLEGLĄ, KRÓTKĄ I CZĘSTO GĘSTĄ SIERŚĆ**, KTÓRA:

- TWORZY **CIENKĄ WARSTWĘ** OCHRONNĄ, A WIĘC ZAPEWNIĄ MNIEJSZĄ IZOLACJĘ PRZED ZMIANAMI TEMPERATURY
- MA BEZPOŚREDNI KONTAKT Z OTOCZENIEM, JEST BARDZIEJ REAKTYWNA I WRAŻLIWA
- DOŚWIADCZA OBFITEGO **LINIENIA DWA RAZY** W ROKU, ZWYKLE WIOSNĄ I JESIENIĄ.

PROBLEMY SPOWODOWANE NIEWŁAŚCIWĄ PIEŁĘGNACJĄ:

- SKÓRA STAJE SIĘ SUCHA LUB PODRAŻNIONA
- DUŻO SZYBCIEJ STAJE SIĘ SZORSTKA, MATOWA I TRACI MIĘKKOŚĆ
- GROMADZĄ SIĘ MARTWE KOMÓRKI SKÓRY, CO MOŻE PROWADZIĆ DO ŁUSZCZENIA SIĘ SKÓRY LUB ŁUPIEŻU

WSPARCIE ZDROWEJ SIERŚCI:


- UŻYWAJ DELIKATNYCH, NAWILŻAJĄCYCH SZAMPONÓW
- REGULARNIE STOSUJ PRODUKTY WSPIERAJĄCE NATURALNĄ BARIERĘ SKÓRY
- SYSTEMATYCZNIE SZCZOTKUJ W OKRESIE LINIENIA

MYCIE SZAMPONEM JEST KONIECZNE, NATOMIAST ODŻYWKĘ/ ODŻYWKĘ BEZ SPŁUKIWANIA I ELIKSIR STOSUJ TYLKO W RAZIE POTRZEBY (NP. JEŚLI SIERŚĆ JEST SUCHA, USZKODZONA LUB NADMIERNIE WYPADA).

KRÓTKA SIERŚĆ POWINNA POZOSTAĆ LEKKA I ZDROWA – STOSUJ MINIMUM PRODUKTÓW, ABY ZACHOWAĆ NATURALNĄ STRUKTURĘ I JEJ LEKKOŚĆ.

NA KOLEJNYCH SLAJDACH PRZEDSTAWIONO ZALECANE KROKI DOTYCZĄCE PIEŁĘGNACJI SIERŚCI W DOMU (POMIĘDZY WIZYTAMI U GROOMERA), UTRZYMANIA SKÓRY I SIERŚCI W OPTYMALNEJ KONDYCJI, W TYM WSKAZÓWKI DO CODZIENNEJ PIEŁĘGNACJI ORAZ PORADY DO PRZYGOTOWANIA PSA NA WYSTAWY.





CODZIENNA PIELEGNACJA I KĄPIELE W DOMU

1 – UŁATWIENIE WYMIANY SIERŚCI W TRAKCIE OKRESÓW LINIENIA ORAZ WZMOCNIENIE JEJ

CEL: WSPARCIE NATURALNEGO GUBIENIA SIERŚCI, STYMULACJA WZROSTU NOWYCH WŁOSÓW I WZMOCNIENIA ICH STRUKTURY.

KROK 1

Dokładnie oczyszcza skórę i sierść z brudu, nadmiaru sebum. Otwiera pory, przygotowuje skórę do głębokiego wchłonięcia składników aktywnych.

HERBAL DETOX SHAMPOO

KROK 2

Delikatnie oczyszcza, utrzymuje równowagę skóry i wzmacnia barierę. Idealny do skóry wrażliwej lub podrażnionej.

ULTRA SENSITIVE SHAMPOO

KROK 3

Łagodzi i odżywia skórę, zmiękcza nową sierść, wzmacnia powierzchnię włosa, chroni przed łamaniem i wysuszeniem.

ULTRA SENSITIVE CONDITIONER

KROK 4

Wspomaga regenerację komórek skóry. Poprawia krążenie i wzmacnia włosy. Wymieszaj z odżywką.

ELIKSIR NR 4



2 – INTENSYWNE NAWILŻENIE I OCHRONA SKÓRY

CEL: GŁĘBOKO NAWILŻONA SKÓRA I SIERŚĆ. MIĘKKA, ELASTYCZNA, Z NATURALNYM POŁYSKIEM.

KROK 1

Delikatnie, ale skutecznie oczyszcza z zanieczyszczeń i otwiera pory skóry.

DEEP CLEAN SHAMPOO

KROK 2

Głęboko nawilża skórę i sierść, poprawiając jej elastyczność.

INTENSE HYDRATE SHAMPOO

KROK 3

Przywraca strukturę sierści, zatrzymuje wilgoć. Wymieszaj z eliksirem nr 1 /nr 2, wodą alkaliczną Pure Mist i ciepłą wodą.

INTENSE HYDRATE MASK

KROK 4

Nr 1 dla głębokiego odżywienia, nr 2 do naprawy struktury sierści.

ELIKSIRY NR 1 i 2



PRZYGOTOWANIE DO WYSTAWY (1 DZIEŃ PRZED)



KROK 1

Dokładne oczyszczenie skóry i sierści, otwarcie porów skóry, przygotowanie sierści do nadania jej połysku.

DEEP CLEAN SHAMPOO

KROK 2

Nadaje delikatny połysk i podkreśla naturalny kolor sierści, ale ważne jest, aby nie nadużywać szamponu.

KERATIN & GLOSS SHAMPOO

KROK 3

Stosuj tylko na bardzo suchą sierść, aby delikatnie wygładzić jej powierzchnię, nie obciążając jej.

KERATIN & GLOSS CONDITIONER

W DNIU WYSTAWY ZASTOSUJ PURE MIST, ABY UTRZYMAĆ RÓWNOWAGĘ NAWILŻENIA, ZWIĘKSZYĆ POŁYSK I ZAPEWNIĆ EFEKT ANTYSTATYCZNY!

PIELĘGNACJA POMIĘDZY KĄPIELAMI:

- NALEŻY WYCZESYWAĆ SIERŚĆ RAZ W TYGODNIU, STOSUJĄC SZCZOTKĘ DLA KRÓTKOWŁOSYCH PSÓW.
- W OKRESIE LINIENIA 2-3x TYGODNIOWO, ABY USUWAĆ LUŻNE WŁOSY I STYMULOWAĆ WZROST NOWYCH.

WAŻNE: MOŻNA SZCZOTKOWAĆ SIERŚĆ SUCHĄ LUB LEKKO WILGOTNĄ. ZALECA SIĘ UŻYWANIE PURE MIST, KTÓRA NAWILŻA SKÓRĘ I SIERŚĆ, NADAJE EFEKT ANTYSTATYCZNY, ALE NIE ZMIĘKCZA, ANI NIE OBCIĄŻA SIERŚCI.

ZWIĘKSZAJ SKUTECZNOŚĆ KOSMETYKÓW, STOSUJĄC DODATKOWO:

- WODĘ ALKALICZNĄ **PURE MIST**, KTÓRA ZWIĘKSZA CHŁONNOŚĆ SKŁADNIKÓW KOSMETYKÓW, DODAJE NAWILŻENIA, ZAPEWNIŁA EFEKT ANTYSTATYCZNY.
- GLINKĘ **STAINLESS LOOK 3w1**, KTÓRA JEST IDEALNA DO WRAŻLIWYCH OBSZARÓW: OCZY, USZU, BRODY, ŁAPY.
- OLEJEK **MAGIC COAT OIL**, KTÓRY UTRZYMUJE NATURALNĄ MIĘKKOŚĆ ORAZ ELASTYCZNOŚĆ I CHRONI SIERŚĆ POMIĘDZY KĄPIELAMI (OLEJEK STOSUJ WYŁĄCZNIE NA SUCHE PARTIE CIAŁA LUB PO EKSPOZYCJI NA SŁOŃCE. NAKŁADAĆ BARDZO CIENKĄ WARSTWĘ I TYLKO W RAZIE POTRZEBY, ABY NIE OBCIĄŻAĆ SIERŚCI.



TAURO
— PRO LINE —



TAURO PRO LINE

NOWOŚCI

TAURO PRO LINE KOSMETYKI DLA PSÓW SZORSTKOWŁOSYCH

TAURO
— PRO LINE —

Szampon i odżywka, opracowane specjalnie do pielęgnacji psów o szorstkiej sierści.

Delikatnie oczyszczają skórę i sierść, nie naruszając jej naturalnej struktury. Formuła, pozbawiona zmiękczaczy i środków wygładzających, pomaga utrzymać sztywną, suchą i ustrukturyzowaną sierść.

- **ULTRA NATURAL CARE, 4 produkty**
- **Szampony i odżywki**
- **400 ml, 1000 ml**

DERMA CARE

nowe pojemności

Specjalnie opracowana linia do pielęgnacji wrażliwej, podrażnionej lub problematycznej skóry, delikatnie oczyszcza i intensywnie nawilża, pomagając przywrócić naturalną barierę ochronną skóry.

Dostępne w opakowaniach 250 ml i 2000 ml – wygodne zarówno do użytku domowego, jak i profesjonalnego w salonie.

- **DERMA CARE, 9 produktów**
- **Szampony, odżywki i kremy**
- **250 ml, 2000 ml**



TAURO
— PRO LINE —



ERBE Animals



DZIĘKUJEMY

***Niech teraz wiedza
zamieni się w inspirację,
a inspiracja
we wspaniałe rezultaty!***